

## Paro Registrado.

**Septiembre 2024**

### FICHA TERRITORIAL: Comarca Tarazona y el Moncayo

Unidad: nº personas

Fuente: Instituto Aragonés de Empleo

#### Por grupo de edad y sexo

	Total	Hombres	Mujeres
16-19	16	13	3
20-24	42	24	18
25-29	47	23	24
30-34	43	10	33
35-39	38	13	25
40-44	39	16	23
45-49	42	16	26
50-54	77	24	53
55-59	94	30	64
60-64	124	45	79
<b>Total</b>	<b>562</b>	<b>214</b>	<b>348</b>

#### Por sector de actividad económica y sexo

CNAE-2009	Total	Hombres	Mujeres
Agricultura, ganadería y pesca	32	17	15
Industria y energía	84	35	49
Construcción	22	17	5
Servicios	377	128	249
Sin empleo anterior	47	17	30
<b>Total</b>	<b>562</b>	<b>214</b>	<b>348</b>

#### Por sección de actividad económica y sexo

CNAE-2009	Total	Hombres	Mujeres
Agricultura, ganadería, silvicultura y pesca	32	17	15
Industria manufacturera	81	32	49
Suministro de agua, actividades de saneamiento, gestión de residuos y descontaminación	3	3	0
Construcción	22	17	5
Comercio al por mayor y al por menor; reparación de vehículos de motor y motocicletas	68	20	48
Transporte y almacenamiento	16	11	5
Hostelería	54	18	36
Información y comunicaciones	2	0	2
Actividades financieras y de seguros	3	1	2
Actividades inmobiliarias	3	0	3
Actividades profesionales, científicas y técnicas	18	3	15
Actividades administrativas y servicios auxiliares	84	32	52
Administración Pública y defensa; Seguridad Social obligatoria	57	23	34
Educación	11	3	8
Actividades sanitarias y de servicios sociales	29	5	24
Actividades artísticas, recreativas y de entretenimiento	17	9	8
Otros servicios	9	2	7
Actividades de los hogares como empleadores de personal doméstico; actividades de los hogares como productores de bienes y servicios para uso propio	6	1	5
Sin clasificar	47	17	30
<b>Total</b>	<b>562</b>	<b>214</b>	<b>348</b>

La actividad económica indica aquélla en la que el parado realizó su último trabajo, según la Clasificación Nacional de Actividades Económicas de 2009 (CNAE-2009)

Paro Registrado. Septiembre 2024

FICHA TERRITORIAL: Comarca Tarazona y el Moncayo

Unidad: nº personas  
Fuente: Instituto Aragonés de Empleo

Por nivel de formación y sexo

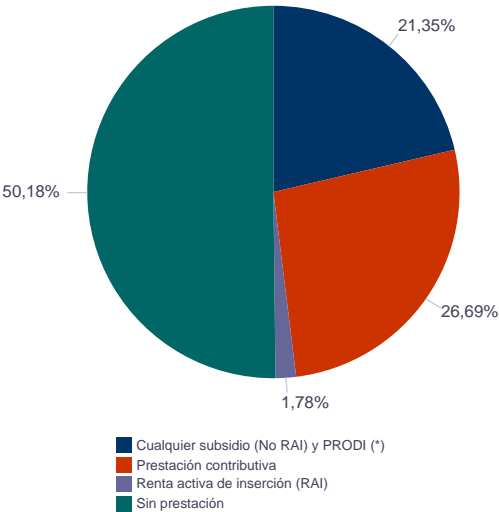
		Total	Hombres	Mujeres
Educación primaria	Educación Primaria o inferior	191	78	113
		191	78	113
Primera etapa de educación secundaria	Primera etapa de educación secundaria	199	72	127
		199	72	127
Segunda etapa de educación secundaria	Bachillerato	41	14	27
	Enseñanza media de formación profesional	40	14	26
		81	28	53
Enseñanza superior	Enseñanza superior de formación profesional	39	18	21
	Enseñanza superior universitaria	52	18	34
		91	36	55
Total		562	214	348

NOTA: La tabla de nivel de formación se basa en la Clasificación Nacional de Educación 2000 (INE). Se ha seleccionado el nivel educativo más alto adquirido por el demandante parado.

Por tipo de prestación y sexo

	Total	Hombres	Mujeres
Sin prestación	282	102	180
Prestación contributiva	150	80	70
Cualquier subsidio (No RAI) y PRODI (*)	120	30	90
Renta activa de inserción (RAI)	10	2	8
Total	562	214	348

(\*) PRODI= Programa temporal de protección por desempleo e inserción, RAI = Renta activa de inserción.



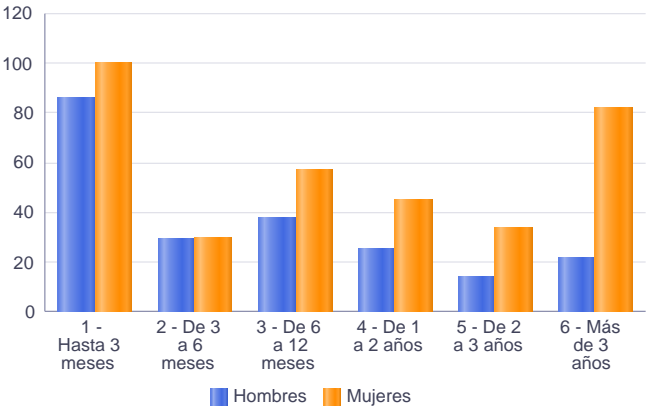
Paro Registrado. Septiembre 2024

FICHA TERRITORIAL: Comarca Tarazona y el Moncayo

Unidad: nº personas  
Fuente: Instituto Aragonés de Empleo

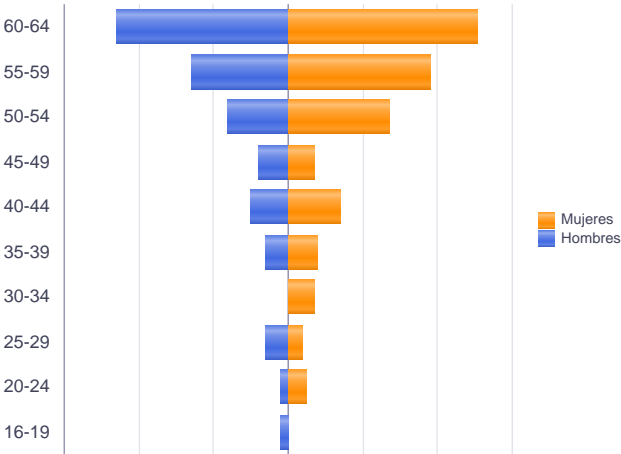
Por tiempo en situación laboral como desempleado y sexo

		Total	Hombres	Mujeres
Corta Duración	Hasta 3 meses	186	86	100
	De 3 a 6 meses	59	29	30
	De 6 a 12 meses	95	38	57
		340	153	187
Larga Duración	De 1 a 2 años	70	25	45
	De 2 a 3 años	48	14	34
	Más de 3 años	104	22	82
		222	61	161
Total		562	214	348



Parados de larga duración\* por grupo de edad y sexo

	Total	Hombres	Mujeres
16-19	1	1	0
20-24	6	1	5
25-29	7	3	4
30-34	7	0	7
35-39	11	3	8
40-44	19	5	14
45-49	11	4	7
50-54	35	8	27
55-59	51	13	38
60-64	74	23	51
Total	222	61	161



\* Más de 12 meses como desempleado

Paro Registrado.

Septiembre 2024

FICHA TERRITORIAL: Comarca Tarazona y el Moncayo

Unidad: nº personas

Fuente: Instituto Aragonés de Empleo

Por sector de actividad económica, nacionalidad y sexo

	Españoles			Extranjeros comunitarios (UE-27)			Extranjeros no comunitarios		
	Total	Hombres	Mujeres	Total	Hombres	Mujeres	Total	Hombres	Mujeres
Agricultura, ganadería y pesca	22	10	12	6	3	3	4	4	0
Construcción	17	14	3	3	2	1	2	1	1
Industria y energía	77	33	44	3	1	2	4	1	3
Servicios	342	118	224	12	4	8	23	6	17
Sin empleo anterior	28	10	18	2	1	1	17	6	11
Total	486	185	301	26	11	15	50	18	32

Ranking de ocupaciones más solicitadas por los demandantes parados, por sexo

Cod. Ocupación	Ocupación	Total	Hombres	Mujeres
97001104	Peones de la industria manufacturera, en general	181	67	114
92101050	Personal de limpieza o limpiadores en general	174	26	148
52201079	Dependientes de comercio, en general	120	10	110
31391021	Operadores de cadenas automatizadas de montaje, en general	112	52	60
95121019	Peones de horticultura, jardinería	81	60	21
43091029	Empleados administrativos, en general	73	18	55
58331022	Conserjes, en general	70	17	53
51201049	Camareros, en general	52	23	29
97001056	Peones de la industria de la alimentación, bebidas y tabaco	52	16	36
98201011	Reponedores de hipermercado	45	8	37
55001018	Cajeros de comercio	45	3	42
93101024	Pinches de cocina	40	7	33
96021013	Peones de la construcción de edificios	40	40	0
58911011	Asistentes, acompañantes de personas	39	2	37
98111024	Mozos de carga y descarga, almacén y/o mercado de abastos	38	33	5
83331015	Conductores-operadores de carretillas elevadoras, en general	36	31	5
82091116	Montadores en líneas de ensamblaje de automoción	36	19	17
95431028	Peones forestales	33	29	4
91001018	Empleados de hogar	32	0	32
95111016	Peones agrícolas, en general	32	24	8

NOTA: Cada demandante puede solicitar hasta 6 ocupaciones.